

御宿小学校更新に係るアンケート調査の結果概要

(1)調査の実施概要

調査の目的:

御宿小学校更新にあたり、御宿町在住の保護者の皆様や地域の皆様が、御宿小学校を更新する上で重要と考えていることや、建設候補地についての考えや意見等を把握し、御宿小学校更新の参考にするものです。

調査対象：御宿町に住民登録のある0歳～15歳のお子さんをお持ちの保護者の皆様
年代別は無作為に抽出した地域の皆様

調査期間：令和4年12月23日～令和5年1月11日

調査方法：保護者の方…御宿小学校・御宿中学校、布施小学校、おんじゅく認定こども園に在籍している保護者 各学校、こども園を通して配布・回収、その他は郵送による配布・回収

一般の方…郵送による配布・回収

配布・回収： 配布数 1,000票 回収数 394票 回収率 39.4%

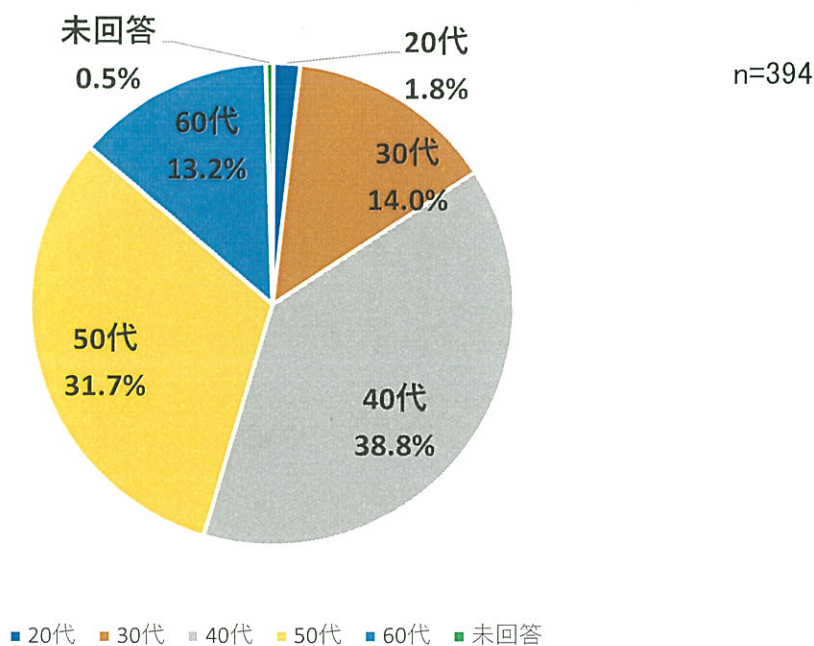
(2)アンケート調査について

回答者の年代、性別、住まいについて

①年代

(単位:人、%)

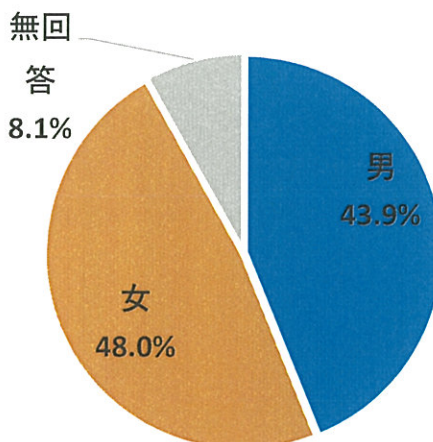
年代	20代	30代	40代	50代	60代	未回答	合計
人数	7	55	153	125	52	2	394
割合	1.8	14.0	38.8	31.7	13.2	0.5	100.0



②性別

(単位:人、%)

性別	数	割合
男	173	43.9
女	189	48.0
無回答	32	8.1
合計	394	100.0



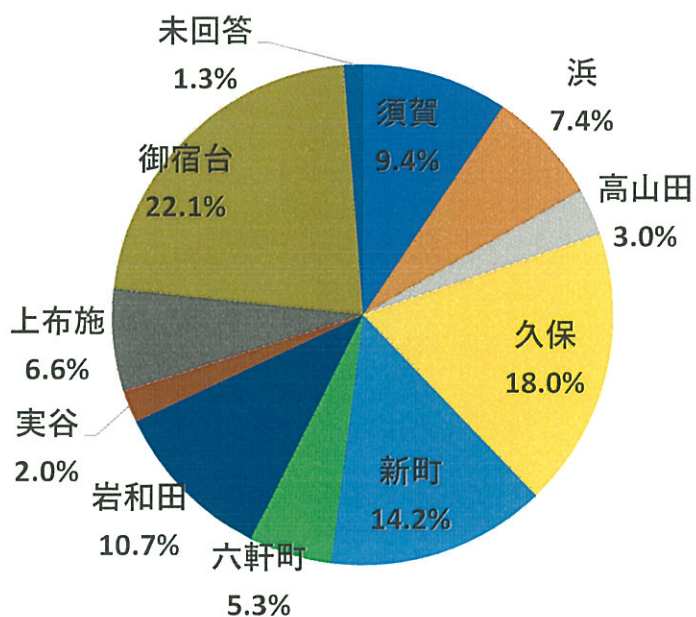
n=394

■男 ■女 ■無回答

③地区

(単位:人、%)

地区	須賀	浜	高山田	久保	新町	六軒町
人数	37	29	12	71	56	21
割合	9.4	7.4	3.0	18.0	14.2	5.3
地区	岩和田	実谷	上布施	御宿台	未回答	合計
人数	42	8	26	87	5	394
割合	10.7	2.0	6.6	22.1	1.3	100.0

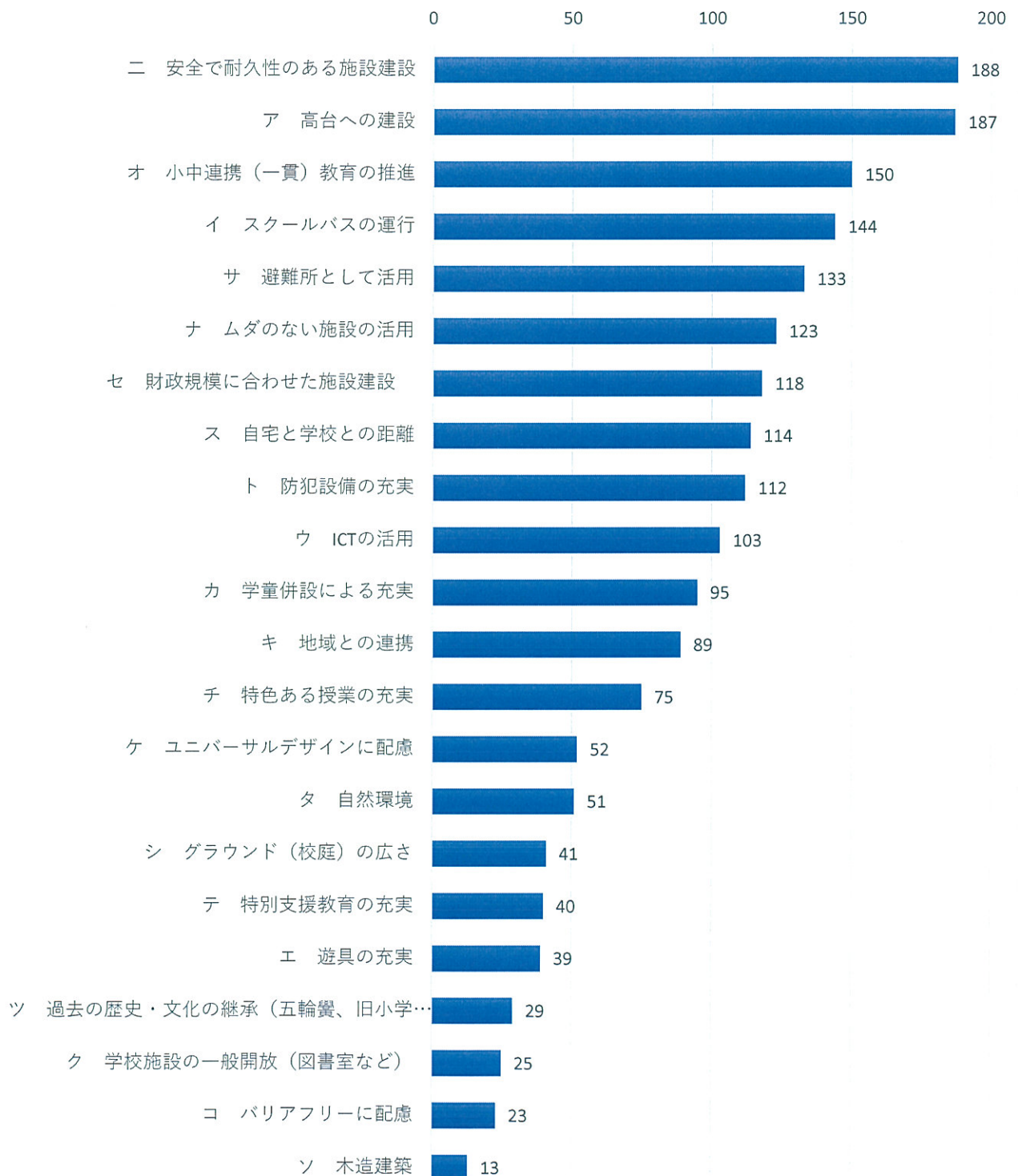


n=394

■須賀 ■浜 ■高山田 ■久保 ■新町 ■六軒町
 ■岩和田 ■実谷 ■上布施 ■御宿台 ■未回答

④御宿小学校更新する上で最も重要と思うことについて(上位5つ)

○「安全で耐久性のある施設建設」、「高台への建設」、「小中連携(一貫)教育の推進」、「スクールバスの運行」、「避難所として活用」が上位を占めています。



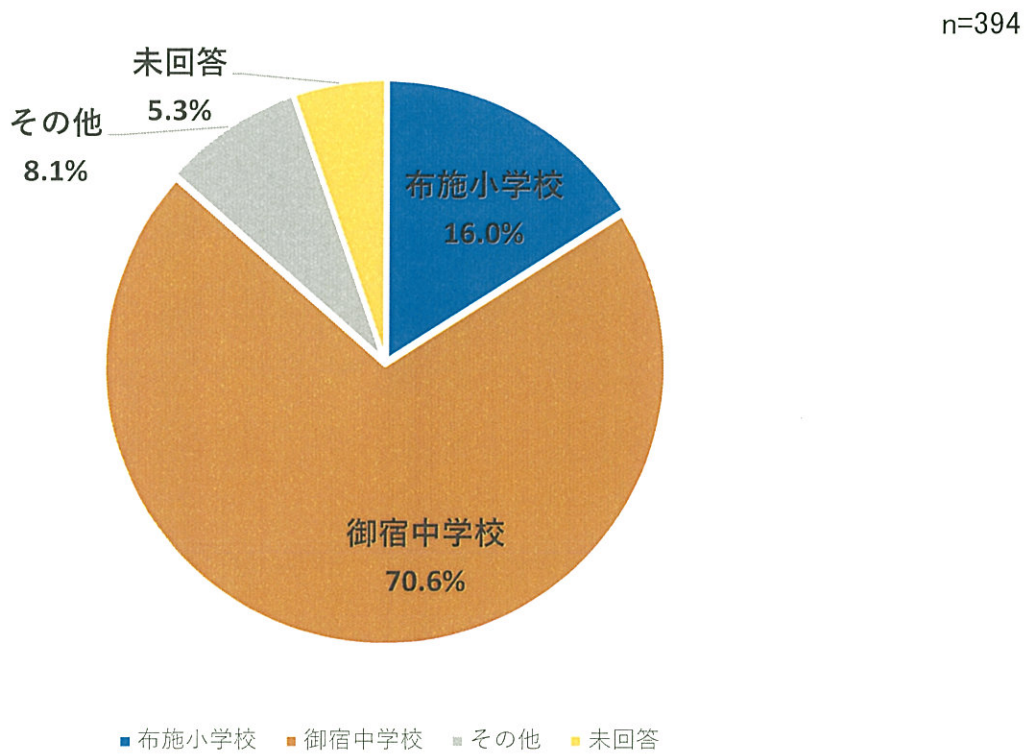
⑤候補地について

○候補地2か所のうちでは、「御宿中学校」が70.6%で最も高くなっており、「布施小学校」が16.0%、「その他」が8.1%となっています。

(単位:人、%)

	布施 小学校	御宿 中学校	その他	未回答	合計
人数	63	278	32	21	394
割合	16.0	70.6	8.1	5.3	100

※この表は、「布施小」のみ、「御宿中」のみ「その他」のみに○をつけた方の集計表となっています



⑥「その他」の候補地を選択した方の場所別人数

※一人につき複数の場所を記載している方については、それぞれ計上しているため、合計が⑤その他の合計よりも多くなっています。

場所	御宿台	御宿小学校	駅裏	B&G	こども園隣	旧御宿高校	合計
人数	20	5	5	3	1	1	35

